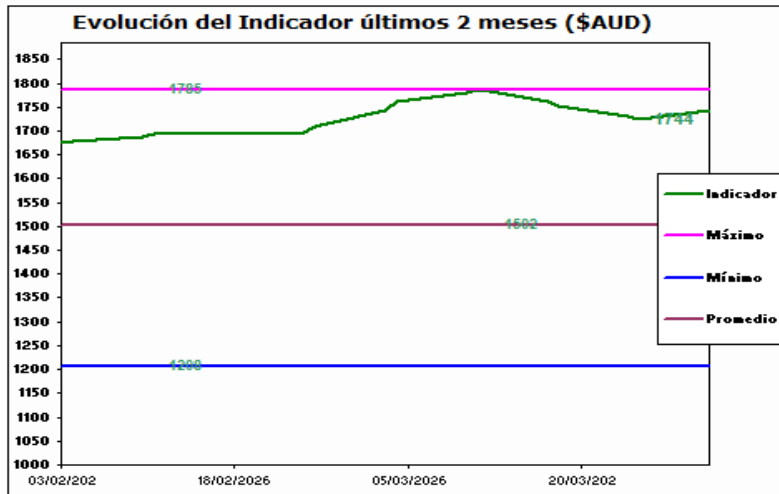
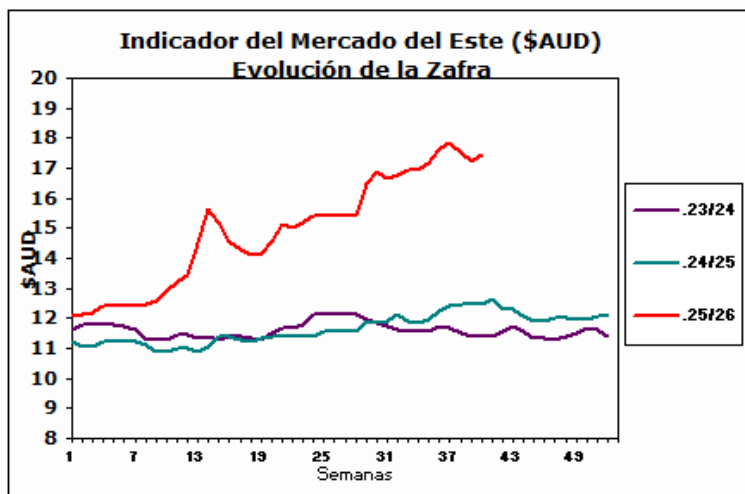


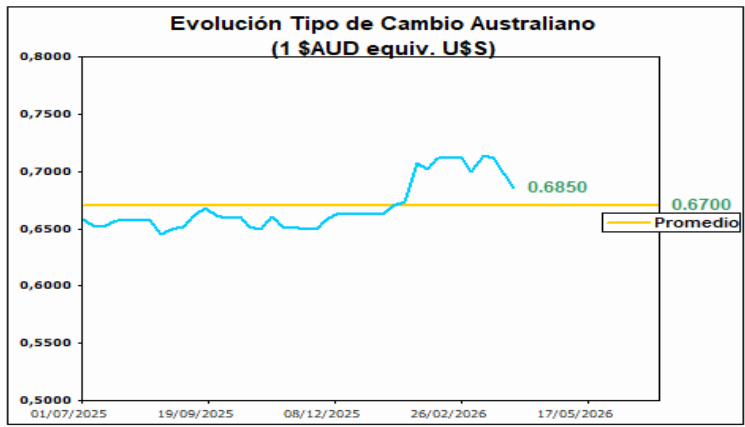


AUSTRALIA
Mercado del Este



Fuente: SIPyM -PROLANA en base AWEX

Fuente: SIPyM -PROLANA en base AWEX



Variación del Indicador General

	25/3/2026	31/3/2026	Diferencia	Variación %
INDICADOR \$AUD	17.24	17.44	0.20	^h 1.16
PAR. CAMBIARIA	0.698	0.685	-0.013	_i -1.862
INDICADOR U\$S	12.03	11.94	-0.09	_i -0.75

Fuente: WESTPAC -AWEX

Variación por Finura respecto al Cierre Anterior (Vellón Limpio U\$S)

Tipo	Anterior	Actual	Variación Porcentual	
MERINO				
Extra Fina 17.5 mic.	16.21	16.19	-0.12 %	_i
Super Fina 19.0 mic.	14.88	14.82	-0.40 %	_i
Fina 20.5 mic.	14.04	13.96	-0.57 %	_i
Fuerte 22.5 mic.	13.65	13.56	-0.66 %	_i
CRUZAS				
Fina 26.0 mic.	5.70	5.60	-1.75 %	_i
Media Fina 28.0 mic.	4.44	4.40	-0.90 %	_i
Fuerte 30.0 mic.	3.84	3.80	-1.04 %	_i
Gruesa 34.0 mic.	2.97	3.03	2.02 %	^h

Fuente: SIPyM -PROLANA en base AWEX

Comentarios:

La semana 40 de remates laneros comenzó con bajas en la gran mayoría de las categorías de lanas. Si bien el indicador de mercado australiano se recuperó, la paridad cambiaria entre el Dólar americano y australiano disminuyó, esto explica la pérdida de valor comercial en las distintas categorías. Durante los remates, se ofrecieron un total de 18.572 fardos de los cuáles se vendió el 98% de los mismos. Las empresas destacadas en la compra fueron Techwool Trading con el 16,3%, seguido por PJ Morris Wool con el 14,6% y por último Endeavour Wool Exports con el 10,8%. Las subastas continuarán el día de mañana en Sydney, Melbourne y Fremantle con una oferta cercana a los 18.169 fardos.

