

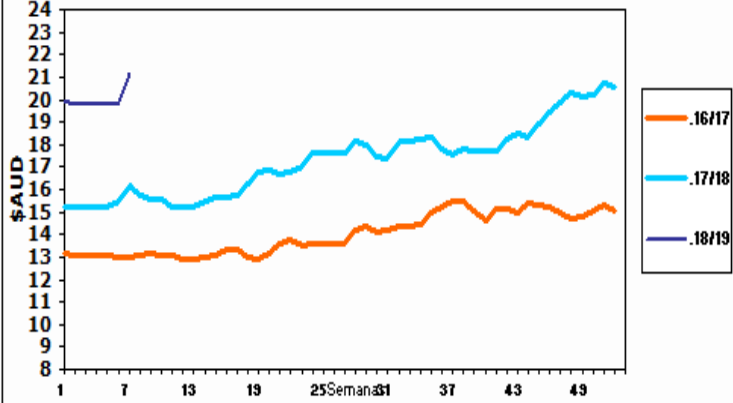
## INFORME DIARIO

16 de Agosto de 2018

### AUSTRALIA

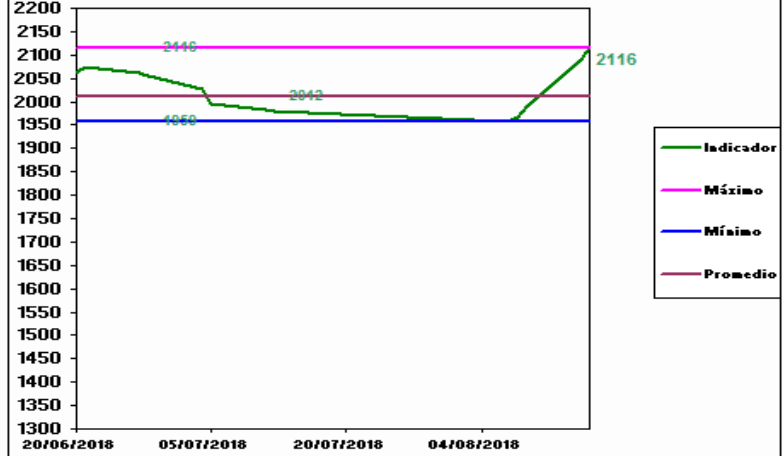
#### Mercado del Este

Indicador del Mercado del Este (\$AUD)  
Evolución de la Zafra




Fuente: SIPyM -PROLANA en base AWEX

Evolución del Indicador últimos 2 meses (\$AUD)



Fuente: SIPyM -PROLANA en base AWEX

Evolución Tipo de Cambio Australiano



Variación del Indicador General

	15/8/2018	16/8/2018	Diferencia	Variación %
INDICADOR \$AUD	20.89	21.16	0.27	h 1.29
PAR. CAMBIARIA	0.722	0.726	0.004	h 0.554
INDICADOR U\$S	15.08	15.36	0.28	h 1.86

Fuente: WESTPAC -AWEX

#### Variación por Finura respecto al Cierre Anterior (Vellón Limpio U\$S)

Tipo	Anterior	Actual	Variación Porcentual		
MERINO	Extra Fina 17.5 mic.	19.98	20.56	2.90 %	h
	Super Fina 19.0 mic.	17.51	17.90	2.23 %	h
	Fina 20.5 mic.	16.98	17.19	1.24 %	h
	Fuerte 22.5 mic.	15.69	15.78	0.57 %	h
CRUZAS	Fina 26.0 mic.	10.63	10.94	2.92 %	h
	Media Fina 28.0 mic.	6.60	6.85	3.79 %	h
	Fuerte 30.0 mic.	4.90	5.15	5.10 %	h
	Gruesa 34.0 mic.	1.90	1.80	-5.26 %	i

Fuente: SIPyM -PROLANA en base AWEX

#### Comentarios:

En el cierre de la semana, el indicador EMI volvió a aumentar, esta vez un 1,3%, cerrando una gran semana de mercado lanero. Durante los remates se ofrecieron 16.580 fardos vendiéndose el 99% de los mismos. Las empresas destacadas en la compra fueron Techwool Trading con el 18,2%, seguido por Fox & Lillie con el 12,5% y Australian Merino Exports con el 8,3%. Las subastas continuarán el día 21 de agosto en Sydney y Melbourne con una oferta estimada de 29.813 fardos.

Fuente: SIPyM (INTA-Min. Agroindustria) en base AWEX, se autoriza su publicación indicando la fuente.

Publicado por el Servicio Informativo de Precios y Mercados (SIPyM) del PROLANA, Convenio INTA - Ministerio de Agroindustria de la Nación

Contactos: Oficinas del SIPyM: 0280-4485879; sipymch@inta.gov.ar

Coordinación Nacional PROLANA: www.prolana.gov.ar - Facebook/prolana.gov.ar