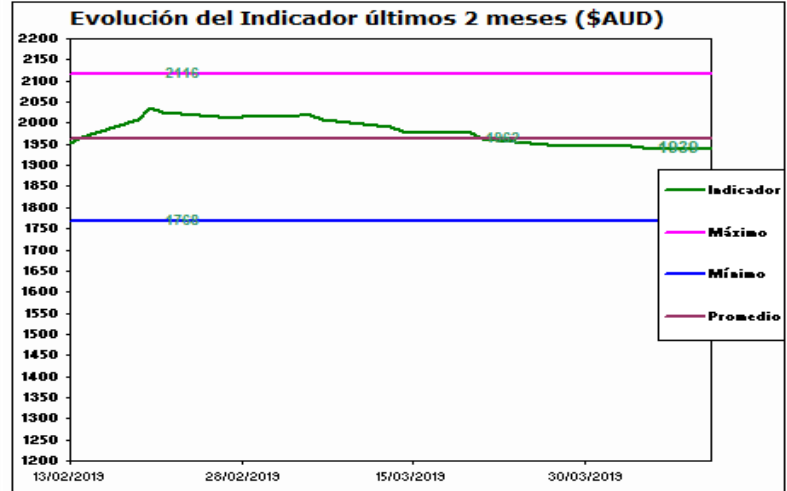
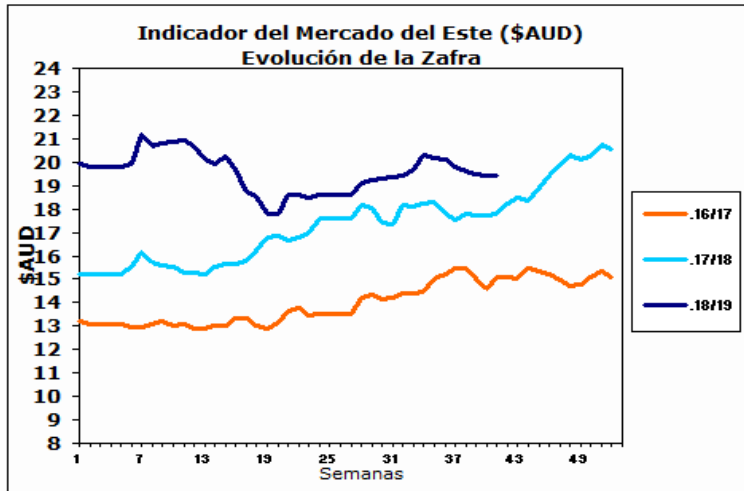


## INFORME DIARIO

10 de Abril de 2019

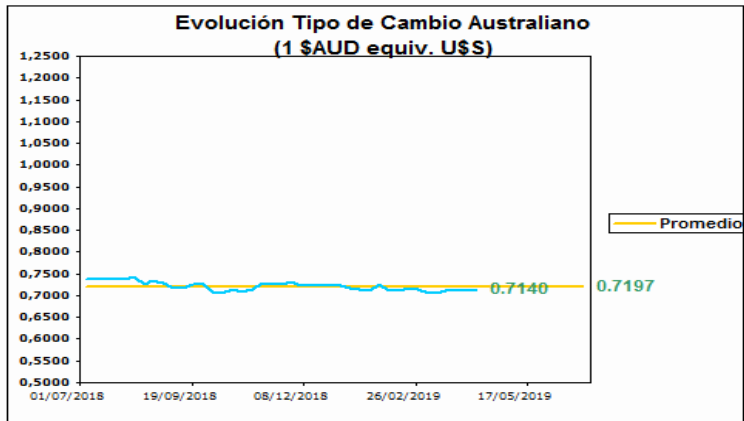
### AUSTRALIA

#### Mercado del Este



Fuente: SIPyM -PROLANA en base AWEX

Fuente: SIPyM -PROLANA en base AWEX



Variación del Indicador General

	4/4/2019	10/4/2019	Diferencia	Variación %
INDICADOR \$AUD	19.43	19.39	-0.04	i -0.21
PAR. CAMBIARIA	0.712	0.714	0.002	h 0.281
INDICADOR U\$S	13.83	13.84	0.01	h 0.07

Fuente: WESTPAC -AWEX

#### Variación por Finura respecto al Cierre Anterior (Vellón Limpio U\$S)

Tipo		Anterior	Actual	Variación Porcentual	
MERINO	Extra Fina 17.5 mic.	17.60	17.59	-0.06 %	i
	Super Fina 19.0 mic.	16.37	16.40	0.18 %	h
	Fina 20.5 mic.	16.11	16.14	0.19 %	h
	Fuerte 22.5 mic.	15.99	15.99	0.00 %	fg
CRUZAS	Fina 26.0 mic.	10.29	10.32	0.29 %	h
	Media Fina 28.0 mic.	8.58	8.60	0.23 %	h
	Fuerte 30.0 mic.	7.08	7.10	0.28 %	h
	Gruesa 34.0 mic.	2.48	2.57	3.63 %	h

Fuente: SIPyM -PROLANA en base AWEX

#### Comentarios:

En el comienzo de la semana de remates, si bien hubo una baja en el indicador de mercado, la paridad cambiaria entre el Dólar americano y australiano aumentó por lo que casi todas las categorías de lana cerraron en alza. Durante los remates se ofrecieron un total de 18.216 fardos de los cuales se vendió el 86%. Las empresas destacadas en la compra fueron Techwool Trading con el 10,2%, seguido por Seatech Industrial con el 10,2% y por último Fox & Lillie con el 9,9%. Las subastas cerrarán la semana el día de mañana en Sydney, Melbourne y Fremantle con una oferta estimada en 20.525 fardos.